

WYBORY DO SEJMU RZECZYPOSPOLITEJ POLSKIEJ
ZARZĄDZONE NA DZIEŃ 13 PAŹDZIERNIKA 2019 R.

Okręg wyborczy nr

3

9

Okręgowa Komisja Wyborcza w Poznaniu

PROTOKÓŁ WYBORÓW POSŁÓW W OKRĘGU WYBORCZYM

sporządzony w dniu 14 października 2019 r.

I. W okręgu wyborczym wybierano 10 posłów z 5 zarejestrowanych list kandydatów na posłów:

- lista nr 1 KOMITET WYBORCZY POLSKIE STRONNICTWO LUDOWE
lista nr 2 KW PRAWO I SPRAWIEDLIWOŚĆ
lista nr 3 KW SOJUSZ LEWICY DEMOKRATYCZNEJ
lista nr 4 KW KONFEDERACJA WOLNOŚĆ I NIEPODLEGŁOŚĆ
lista nr 5 KKW KOALICJA OBYWATELSKA PO .N IPL ZIELONI

II. Na podstawie zawiadomienia otrzymanego od Państwowej Komisji Wyborczej o listach kandydatów poszczególnych komitetów wyborczych, które spełniają warunki uprawniające do uczestniczenia w podziale mandatów w okręgach wyborczych, Okręgowa Komisja Wyborcza stwierdza, że w okręgu wyborczym następujące listy spełniają warunki uczestniczenia w podziale mandatów:

- lista nr 1 KOMITET WYBORCZY POLSKIE STRONNICTWO LUDOWE
lista nr 2 KW PRAWO I SPRAWIEDLIWOŚĆ
lista nr 3 KW SOJUSZ LEWICY DEMOKRATYCZNEJ
lista nr 4 KW KONFEDERACJA WOLNOŚĆ I NIEPODLEGŁOŚĆ
lista nr 5 KKW KOALICJA OBYWATELSKA PO .N IPL ZIELONI

~~**III.** Z zawiadomienia, o którym mowa w pkt. II, wynika, że następujące listy kandydatów nie spełniają warunków uczestniczenia w podziale mandatów:~~



a16be7cd-17a7-4591-ad3e-af97e8b9b9d2

[Handwritten signatures in blue and red ink]

IV. Na podstawie protokołu wyników głosowania w okręgu:

A. Komisja ustaliła, co następuje:

1	Liczba otrzymanych przez obwodowe komisje wyborcze kart do głosowania	*	6	3	4	4	8	5
2	Liczba wyborców uprawnionych do głosowania w chwili zakończenia głosowania	*	7	0	9	2	3	8
3	Liczba niewykorzystanych kart do głosowania	*	1	1	5	5	2	5
4	Liczba wyborców, którym wydano karty do głosowania	*	5	1	8	9	3	5
5	Liczba wyborców głosujących przez pełnomocnika	*	*	*	*	3	9	9
6	Liczba wyborców głosujących na podstawie zaświadczenia o prawie do głosowania	*	*	*	6	1	5	6
7	Liczba wyborców, którym wysłano pakiety wyborcze	*	*	*	*	*	6	1
8	Liczba otrzymanych kopert zwrotnych w głosowaniu korespondencyjnym	*	*	*	*	*	6	0
8a	Liczba kopert zwrotnych w głosowaniu korespondencyjnym, w których nie było oświadczenia o osobistym i tajnym oddaniu głosu	*	*	*	*	*	*	4
8b	Liczba kopert zwrotnych w głosowaniu korespondencyjnym, w których oświadczenie nie było podpisane przez wyborcę	*	*	*	*	*	*	0
8c	Liczba kopert zwrotnych w głosowaniu korespondencyjnym, w których nie było koperty na karty do głosowania	*	*	*	*	*	*	1
8d	Liczba kopert zwrotnych w głosowaniu korespondencyjnym, w których znajdowała się niezaklejona koperta na karty do głosowania	*	*	*	*	*	*	0
8e	Liczba kopert na karty do głosowania w głosowaniu korespondencyjnym wrzuconych do urny	*	*	*	*	*	5	5
9	Liczba kart wyjętych z urny	*	5	1	8	8	0	1
9a	w tym liczba kart wyjętych z kopert na karty do głosowania w głosowaniu korespondencyjnym	*	*	*	*	*	5	5
10	Liczba kart nieważnych	*	*	*	*	1	3	5
11	Liczba kart ważnych	*	5	1	8	6	6	6
12	Liczba głosów nieważnych	*	*	*	4	1	3	9
12a	w tym z powodu postawienia znaku „X” obok nazwiska dwóch lub większej liczby kandydatów z różnych list	*	*	*	2	3	3	3
12b	w tym z powodu niepostawienia znaku „X” obok nazwiska żadnego kandydata	*	*	*	1	8	0	6
12c	w tym z powodu postawienia znaku „X” wyłącznie obok nazwiska kandydata na liście, której rejestracja została unieważniona	*	*	*	*	*	*	0



a16be7cd-17a7-4591-ad3e-af97e8b9b9d2

Red - A *Lu* *A* *Gr* *Idin* *A*

13	Liczba głosów ważnych oddanych łącznie na wszystkie listy kandydatów	*	5	1	4	5	2	7
----	--	---	---	---	---	---	---	---

B. Na poszczególne listy kandydatów oddano następujące liczby głosów ważnych:

na listę nr 1 KOMITET WYBORCZY POLSKIE STRONNICTWO LUDOWE oddano 31875 głosów
 na listę nr 2 KW PRAWO I SPRAWIEDLIWOŚĆ oddano 130319 głosów
 na listę nr 3 KW SOJUSZ LEWICY DEMOKRATYCZNEJ oddano 84835 głosów
 na listę nr 4 KW KONFEDERACJA WOLNOŚĆ I NIEPODLEGŁOŚĆ oddano 34024 głosy
 na listę nr 5 KKW KOALICJA OBYWATELSKA PO .N IPL ZIELONI oddano 233474 głosy

C. Komisja stwierdza, że mandaty przypadają następującym listom kandydatów:

3 mandaty liście nr 2 KW PRAWO I SPRAWIEDLIWOŚĆ
 2 mandaty liście nr 3 KW SOJUSZ LEWICY DEMOKRATYCZNEJ
 5 mandatów liście nr 5 KKW KOALICJA OBYWATELSKA PO .N IPL ZIELONI

Spośród list kandydatów uprawnionych do uczestniczenia w podziale mandatów w okręgu wyborczym mandatów nie uzyskały następujące listy:

lista nr 1 KOMITET WYBORCZY POLSKIE STRONNICTWO LUDOWE
 lista nr 4 KW KONFEDERACJA WOLNOŚĆ I NIEPODLEGŁOŚĆ

D. Na listach kandydatów, którym przypadają mandaty, kandydaci otrzymali następujące liczby głosów ważnych

Lista nr 2 KW PRAWO I SPRAWIEDLIWOŚĆ

1.	EMILEWICZ Jadwiga Katarzyna	*	*	4	3	9	5	8
2.	DZIUBA Tadeusz Antoni	*	*	1	4	2	1	3
3.	SZYNKOWSKI VEL SĘK Szymon Andrzej	*	*	2	4	2	3	3
4.	STRYJSKA Małgorzata Irena	*	*	*	2	5	6	8
5.	ZYSK Tadeusz	*	*	*	7	1	3	4
6.	WRÓBLEWSKI Bartłomiej Piotr	*	*	2	2	1	8	1
7.	SOMMERFELD Jacek	*	*	*	3	4	6	2
8.	CZERWIŃSKI Zbigniew	*	*	*	1	9	2	2
9.	RACZKOWSKI Mateusz Kacper	*	*	*	*	5	4	8
10.	ŻELAZNY Filip	*	*	*	2	0	3	5
11.	STACHOWIAK-GAUDEN Anna	*	*	*	*	8	0	0
12.	BRZOZOWSKA Iwona Anna	*	*	*	1	1	1	7
13.	KRZYŻANOWSKA-WALASZCZYK Ewa Urszula	*	*	*	*	5	3	5
14.	SZELAĞOWSKI Piotr Adam	*	*	*	*	7	9	7
15.	BRATKOWSKI Wojciech	*	*	*	*	4	9	2



a16be7cd-17a7-4591-ad3e-af97e8b9b9d2

[Handwritten signatures in blue and red ink]

16.	KULECZKA-DRZEWIECKA Ewa	*	*	*	*	9	2	8
17.	MARKIEWICZ Marian Jan	*	*	*	*	5	5	3
18.	DALESZYŃSKA Marta Ewa	*	*	*	*	6	4	4
19.	WŁODARCZAK Katarzyna Barbara	*	*	*	*	9	7	9
20.	DEMBIŃSKI Krzysztof Henryk	*	*	*	1	2	2	0

Lista nr 3 KW SOJUSZ LEWICY DEMOKRATYCZNEJ

1.	UEBERHAN Katarzyna	*	*	3	3	3	7	3
2.	WACHOWSKA-KUCHARSKA Anna Małgorzata	*	*	*	7	3	3	4
3.	KRETKOWSKA Katarzyna Maria	*	*	1	6	0	6	1
4.	KANIA Henryk	*	*	*	3	9	8	1
5.	URBAŃSKA Beata Kinga	*	*	*	2	1	1	3
6.	SZLINDER Maciej Karol	*	*	*	1	5	4	8
7.	WOJCIECHOWSKA Magdalena Adrianna	*	*	*	2	0	1	7
8.	MAJEWSKI Dawid	*	*	*	1	3	0	3
9.	MONDRY Marek Ireneusz	*	*	*	1	2	8	2
10.	OWSIANNA Halina Maria	*	*	*	2	3	1	5
11.	BORUSIŃSKA Renata Teresa	*	*	*	*	4	5	4
12.	LEWANDOWSKA Zuzanna Sara	*	*	*	3	2	3	7
13.	DYLEWICZ Łukasz Mateusz	*	*	*	*	9	7	5
14.	PALUS Adrianna	*	*	*	*	9	7	2
15.	WRÓBLEWSKI Maciej Jarosław	*	*	*	*	9	1	1
16.	KRYSTEK Grzegorz Andrzej	*	*	*	*	4	4	3
17.	JÓŻWIK Dariusz Radosław	*	*	*	*	3	5	8
18.	STANIEWSKI Marcin	*	*	*	*	6	3	7



a16be7cd-17a7-4591-ad3e-af97e8b9b9d2

[Handwritten signatures in blue and red ink]

19.	SKURZYŃSKI Jakub Marcin	*	*	*	*	6	2	8
20.	ZIÓŁKOWSKA Agnieszka Maria	*	*	*	4	8	9	3

Lista nr 5 **KKW KOALICJA OBYWATELSKA PO .N IPL ZIELONI**

1.	JĄSKOWIAK Joanna	*	*	6	7	8	2	2
2.	GRUPIŃSKI Rafał Szymon	*	*	1	7	9	3	3
3.	SZŁAPKA Adam Stanisław	*	*	5	1	9	5	1
4.	DZIKOWSKI Waldy	*	*	1	9	7	0	4
5.	GUTORSKA Agata Hanna	*	*	*	3	6	9	4
6.	ZIÓŁKOWSKI Szymon Jerzy	*	*	1	2	6	5	7
7.	JANICKA Izabela Anna	*	*	*	3	1	1	2
8.	MAZUREK Marta	*	*	*	4	9	0	7
9.	WITUSKI Maciej Maria	*	*	*	1	4	2	7
10.	FIEDLER Arkady Elpidio	*	*	*	6	9	8	1
11.	FABIŚ-SZULC Karolina Urszula	*	*	*	1	9	9	5
12.	PANKOWSKI Marek Jerzy	*	*	*	2	2	7	6
13.	KOSAKOWSKA Magdalena Anna	*	*	*	3	9	8	3
14.	WIECZOREK Nina Magdalena	*	*	*	*	8	6	6
15.	IGNASZEWSKI Bartłomiej Zdzisław	*	*	*	*	8	6	3
16.	MURAWA Dawid Paweł	*	*	*	5	6	2	0
17.	KARCZEWSKA-KRZEMIŃSKA Beata	*	*	*	*	8	1	1
18.	CYBULSKA Wioletta	*	*	*	*	4	7	9
19.	SADYŚ Izabela	*	*	*	1	3	3	3
20.	STERCZEWSKI Franciszek Wojciech	*	*	2	5	0	6	0

E. Komisja stwierdza, że w wyborach do Sejmu Rzeczypospolitej Polskiej zarządzonych na dzień 13 października 2019 r. w okręgu wyborczym nr 39 wybrani na posłów zostali:



a16be7cd-17a7-4591-ad3e-af97e8b9b9d2

[Handwritten signatures in blue and red ink]

- 1) EMILEWICZ Jadwiga Katarzyna
z listy nr 2 KW PRAWO I SPRAWIEDLIWOŚĆ
- 2) SZYNKOWSKI VEL SĘK Szymon Andrzej
z listy nr 2 KW PRAWO I SPRAWIEDLIWOŚĆ
- 3) WRÓBLEWSKI Bartłomiej Piotr
z listy nr 2 KW PRAWO I SPRAWIEDLIWOŚĆ
- 4) UEBERHAN Katarzyna
z listy nr 3 KW SOJUSZ LEWICY DEMOKRATYCZNEJ
- 5) KRETKOWSKA Katarzyna Maria
z listy nr 3 KW SOJUSZ LEWICY DEMOKRATYCZNEJ
- 6) JAŚKOWIAK Joanna
z listy nr 5 KKW KOALICJA OBYWATELSKA PO .N IPL ZIELONI
- 7) GRUPIŃSKI Rafał Szymon
z listy nr 5 KKW KOALICJA OBYWATELSKA PO .N IPL ZIELONI
- 8) SZŁAPKA Adam Stanisław
z listy nr 5 KKW KOALICJA OBYWATELSKA PO .N IPL ZIELONI
- 9) DZIKOWSKI Waldy
z listy nr 5 KKW KOALICJA OBYWATELSKA PO .N IPL ZIELONI
- 10) STERCZEWSKI Franciszek Wojciech
z listy nr 5 KKW KOALICJA OBYWATELSKA PO .N IPL ZIELONI



a16be7cd-17a7-4591-ad3e-af97e8b9b9d2

Handwritten signatures in blue and red ink.

V*). Adnotacja o wniesieniu uwag przez mężów zaufania z wymienieniem konkretnych zarzutów; jeżeli nie ma, wpisać „brak zarzutów” lub „brak mężów zaufania”: brak mężów zaufania

Przy sporządzeniu protokołu obecni byli członkowie Komisji:

- 1) Józefowicz Krzysztof - Przewodniczący
- 2) Inglot Michał - Zastępca Przewodniczącego
- 3) Kosmalewicz Tomasz Wojciech - Zastępca Przewodniczącego
- 4) Grabowski Marcin - Członek
- 5) Grześ Robert - Członek
- 6) Marek Agnieszka - Członek
- 7) Mikołajczak Anna - Członek
- 8) Przybylak Mariusz - Członek

[Handwritten signatures]
.....
(podpis)
.....
(podpis)
.....
(podpis)
.....
(podpis)
.....
(podpis)
.....
(podpis)
.....
(podpis)
.....
(podpis)



*) Jeżeli treść nie mieści się na formularzu, należy dołączyć ją do protokołu, zaznaczając to w miejscu przeznaczonym na wpisanie adnotacji.



Załącznik do protokołu wyborów
posłów w okręgu wyborczym

**Okręg wyborczy nr 39
do Sejmu Rzeczypospolitej Polskiej
w Poznaniu
obejmujący 10 mandatów**

**Zestawienie
wyników głosowania i podziału mandatów
pomiędzy listy kandydatów na posłów**

sporządzone dnia 14 października 2019 r. przez Okręgową Komisję Wyborczą w
Poznaniu

1. Na podstawie zawiadomienia Państwowej Komisji Wyborczej, które listy kandydatów na posłów spełniają warunek uprawniający do uczestniczenia w podziale mandatów, Okręgowa Komisja Wyborcza stwierdza, że do uczestniczenia w podziale mandatów w okręgu uprawnione są następujące listy kandydatów na posłów:

Lista nr 1 zgłoszona przez KOMITET WYBORCZY POLSKIE STRONNICTWO LUDOWE

Lista nr 2 zgłoszona przez KW PRAWO I SPRAWIEDLIWOŚĆ

Lista nr 3 zgłoszona przez KW SOJUSZ LEWICY DEMOKRATYCZNEJ

Lista nr 4 zgłoszona przez KW KONFEDERACJA WOLNOŚĆ I NIEPODLEGŁOŚĆ

Lista nr 5 zgłoszona przez KKW KOALICJA OBYWATELSKA PO .N IPL ZIELONI

2. Wyliczenie ilorazów wyborczych (art. 232 § 1 pkt 1 Kodeksu wyborczego) oraz przypadających mandatów dla uprawnionych list kandydatów na posłów jest następujące:

Lista nr 1 Liczba głosów ważnych oddanych na tę listę $x = 31875$
Wyliczony iloraz: $x : 1 = 31875,0$ $x : 2 = 15937,5$ $x : 3 = 10625,0$


x : 4 = 7968,75
x : 5 = 6375,0
x : 6 = 5312,5
x : 7 = 4553,5714
x : 8 = 3984,375
x : 9 = 3541,6667
x : 10 = 3187,5
x : 11 = 2897,7273
x : 12 = 2656,25
x : 13 = 2451,9231
x : 14 = 2276,7857

Lista nr 2 Liczba głosów ważnych oddanych na tę listę x = 130319

Wyliczony iloraz:
x : 1 = 130319,0
x : 2 = 65159,5
x : 3 = 43439,6667
x : 4 = 32579,75
x : 5 = 26063,8
x : 6 = 21719,8333
x : 7 = 18617,0
x : 8 = 16289,875
x : 9 = 14479,8889
x : 10 = 13031,9
x : 11 = 11847,1818
x : 12 = 10859,9167
x : 13 = 10024,5385
x : 14 = 9308,5

Lista nr 3 Liczba głosów ważnych oddanych na tę listę x = 84835
--

Wyliczony iloraz:
x : 1 = 84835,0
x : 2 = 42417,5
x : 3 = 28278,3333
x : 4 = 21208,75
x : 5 = 16967,0
x : 6 = 14139,1667
x : 7 = 12119,2857
x : 8 = 10604,375
x : 9 = 9426,1111
x : 10 = 8483,5
x : 11 = 7712,2727
x : 12 = 7069,5833
x : 13 = 6525,7692



x : 14 = 6059,6429

Lista nr 4

Liczba głosów ważnych oddanych
na tę listę

x = 34024

Wyliczony iloraz:

x : 1 = 34024,0

x : 2 = 17012,0

x : 3 = 11341,3333

x : 4 = 8506,0

x : 5 = 6804,8

x : 6 = 5670,6667

x : 7 = 4860,5714

x : 8 = 4253,0

x : 9 = 3780,4444

x : 10 = 3402,4

x : 11 = 3093,0909

x : 12 = 2835,3333

x : 13 = 2617,2308

x : 14 = 2430,2857

Lista nr 5

Liczba głosów ważnych oddanych
na tę listę

x = 233474

Wyliczony iloraz:

x : 1 = 233474,0

x : 2 = 116737,0

x : 3 = 77824,6667

x : 4 = 58368,5

x : 5 = 46694,8

x : 6 = 38912,3333

x : 7 = 33353,4286

x : 8 = 29184,25

x : 9 = 25941,5556


x : 10 = 23347,4

x : 11 = 21224,9091

x : 12 = 19456,1667

x : 13 = 17959,5385

x : 14 = 16676,7143




3. Szereg kolejno największych liczb (ilorazów wyborczych) jest następujący:

- 1) 233474,0 odpowiada liście nr 5
- 2) 130319,0 odpowiada liście nr 2
- 3) 116737,0 odpowiada liście nr 5
- 4) 84835,0 odpowiada liście nr 3
- 5) 77824,6667 odpowiada liście nr 5
- 6) 65159,5 odpowiada liście nr 2
- 7) 58368,5 odpowiada liście nr 5
- 8) 46694,8 odpowiada liście nr 5
- 9) 43439,6667 odpowiada liście nr 2
- 10) 42417,5 odpowiada liście nr 3
- 11) 38912,3333 odpowiada liście nr 5
- 12) 34024,0 odpowiada liście nr 4
- 13) 33353,4286 odpowiada liście nr 5
- 14) 32579,75 odpowiada liście nr 2


4. Komisja stwierdza, że w okręgu wyborczym mandaty przypadają następującym listom, które uzyskały największe ilorazy wyborcze:

- 3 mandaty dla listy nr 2
- 2 mandaty dla listy nr 3
- 5 mandatów dla listy nr 5




Przy sporządzaniu zestawienia obecni byli:

1) Józefowicz Krzysztof - Przewodniczący



.....
(podpis)

2) Inglot Michał - Zastępca Przewodniczącego

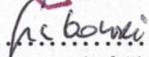

.....
(podpis)

3) Kosmalewicz Tomasz Wojciech - Zastępca Przewodniczącego


.....


.....
(podpis)

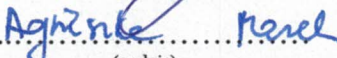
4) Grabowski Marcin - Członek


.....
(podpis)


5) Grześ Robert - Członek


.....
(podpis)

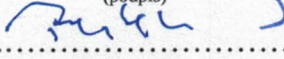
6) Marek Agnieszka - Członek


.....
(podpis)

7) Mikołajczak Anna - Członek


.....
(podpis)

8) Przybylak Mariusz - Członek


.....
(podpis)

